# TeamViewer — **блиц-конференции**

Хотите быстро взглянуть на документ и поработать над ним с деловыми партнёрами или коллегами? Мы покажем вам, как начать и провести конференцию всего за три шага.

1

## Начало конференции

Запустите полную версию TeamViewer и выберите вкладку «Конференция». Нажмите «Начать блиц-конференцию» — и сразу откроется панель управления.

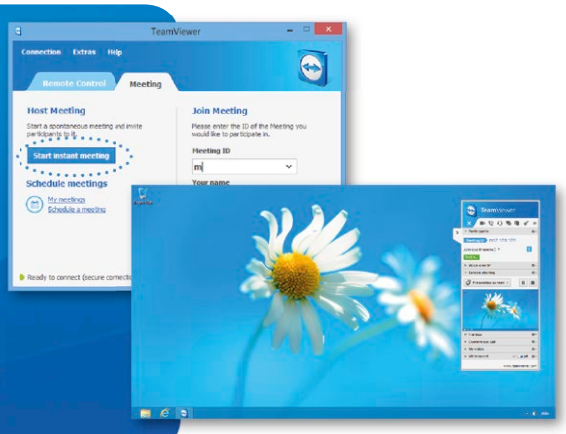


2

## Приглашение участников

Нажмите «Пригласить...», чтобы отправить участникам электронное сообщение.

Или же вы можете сообщить им ID конференции (и, при необходимости, пароль) по телефону.



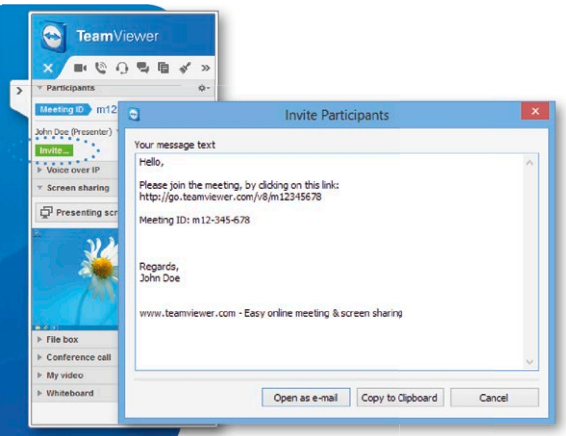


3

## Участие в конференции

Участники могут присоединиться к конференции, щёлкнув по ссылке в сообщении с приглашением или войдя в систему через веб-страницу https://go.teamviewer.com. Приложение запустится, и они сразу увидят ваш рабочий стол.

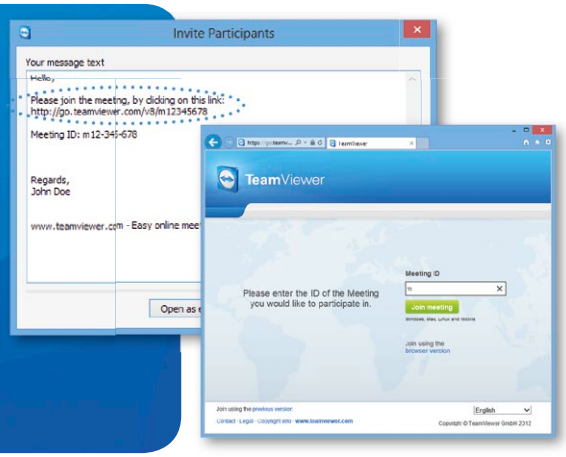


www.teamviewer.com

TeamViewer